

# IT'S EASY TO BE CREATIVE

System LED / LED System

## SOLVIA

### Karta produktu

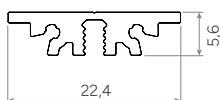
Data sheet

PL

System LED SOLVIA zaprojektowany do systemu szyn magnetycznych GENESIS, w pełni kompatybilny zarówno z wersjami natynkowymi, jak i podtynkowymi T1 oraz T2. Umożliwia tworzenie ciągłych linii światła, precyzyjnie dopasowanych do wymiarów każdego projektu, bez ograniczeń długości ani układu.

EN

A SOLVIA LED system designed for the GENESIS magnetic track light system, fully compatible with both surface-mounted and flush-mounted T1 and T2 versions. It enables the creation of continuous light lines precisely tailored to the dimensions of each project, with no limitations on length or layout.



SOLVIA





Sposoby montażu /  
Assembly methods




**Profile LED / LED Profiles**

Długość (mm) / Length (mm): 1000, 2020, 3000



	<b>BIAŁY (lakierowany)</b> white (lacquered)	<b>CZARNY (anodowany)</b> black (anodized)
<b>Kolory profili</b> Profile colors		
1,0 m	10-1891-10	10-1892-10
2,02 m	10-1891-20	10-1892-20
3,0 m	10-1891-30	10-1892-30
<b>Szerokość taśmy LED (mm)</b> LED strip width (mm)	<b>2 x 10</b>	

**Klosze (PC) / Covers (PC)**



Długość (mm) / Length (mm): 1000, 2020, 3000

<b>OPAL</b> opal
<b>GLIDE</b>

1 m PC: 11-3611-10

**Zaślepki (tworzywo sztuczne) /  
End caps (plastic)**

<b>BEZ OTWORU</b> without hole	
<b>BIAŁY</b> white	<b>CZARNY</b> black
	
ABS 12-2301-01	ABS 12-2302-01

**Dodatki / Accessories**

<b>ADAPTER Z UKŁADEM 48 V</b> <b>KOMPATYBILNY Z SYSTEMEM GENESIS</b> 48 V adapter for GENESIS magnetic tracks	<b>ADAPTER ZABEZPIEZAJĄCY</b> <b>KOMPATYBILNY Z SYSTEMEM GENESIS</b> safety adapter for GENESIS magnetic tracks
	
37-0159-30	37-0160-30



[www.lumines.com](http://www.lumines.com)

