

Profil montażowy LED / Mounting profile LED

ROSET

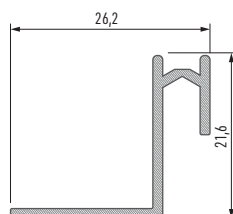
Karta produktu Data sheet

PL

Profil pomocniczy – stosowany przy systemach oświetleniowych LARGO M4 oraz TALIA M4 w celu przytwierdzenia systemu do konstrukcji ściany lub sufitu.

EN




Auxiliary profile - used for LARGO M4 and TALIA M4 lighting systems to fix the system to the wall or ceiling construction.

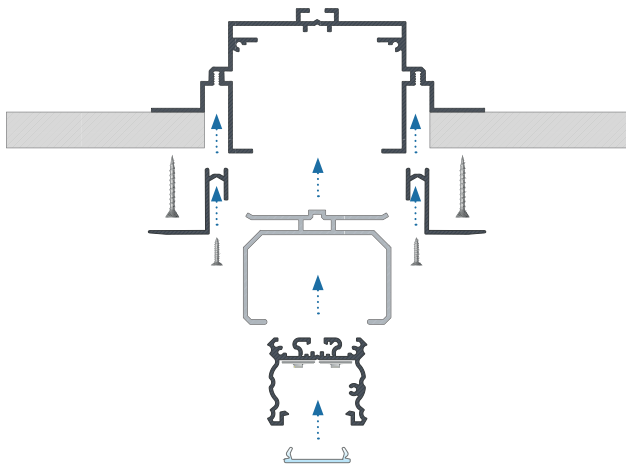


ROSET

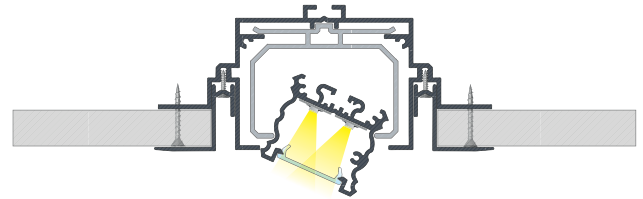
Profil montażowy LED / Mounting profile LED

Wymiary [mm] / Dimensions (mm): 1000, 2020, 3000

	BIAŁY (lakierowany) white (lacquered)	CZARNY (lakierowany) black (lacquered)	SREBRNY (anodowany) silver (anodized)
Kolory profili Profile colors			
1,0 m	10-0311-10	10-0485-10	10-0314-10
2,02 m	10-0311-20	10-0485-20	10-0314-20
3,0 m	10-0311-30	10-0485-30	10-0314-30



Instrukcja montażu profilu TALIA z wykorzystaniem profilu montażowego TALIA M4 w suficie przy użyciu profilu pomocniczego ROSET, łącznika międzyprofilowego TALIA oraz wkrętów montażowych
Instruction of assembly of profile TALIA using mounting profile TALIA M4 in the plasterboard ceiling using assembly profile ROSET, inter-profile connector TALIA and mounting screws



Efekt zastosowania łącznika międzyprofilowego TALIA do zmiany kąta położenia profilu TALIA w zastosowaniu z profilem montażowym TALIA M4
End result of using inter-profile TALIA connector for the purpose of changing the angle of TALIA profile when using with mounting profile TALIA M4

LUMINES[®]
LIGHTING

www.lumines.pl

